

S.C. EnergoNuclear S.A.
INTRARE Nr. 16370
IESIRE
Zua 11 Luna 05 Anul 2016

ENERGONUCLEAR S.A.

SITUATII FINANCIARE

Intocmite in conformitate cu

Ordinul Ministrului Finantelor Publice nr. 1802/2014

31 DECEMBRIE 2015

CUPRINS	Pagina
Bilantul prescurtat	1- 3
Contul de profit si pierdere	4- 6
Date informative	7-17
Situatia activelor imobilizate	18-20
Situatia modificarilor capitalului propriu	21
Note la situatiile financiare	22-36

BILANT PRESCURTAT			
la data de 31.12.2015			
Denumirea elementului	Nr. rd.	Sold la:	
		01.01.2015	31.12.2015
A	B	1	2
A. ACTIVE IMOBILIZATE			
I. IMOBILIZĂRI NECORPORALE (ct.201+203+205+206+2071+4094+208-280-290)	01		
II. IMOBILIZĂRI CORPORALE(ct.211+212+213+214+215+216+217+223 +224+227+231 +235+4093-281-291-2931-2935)	02	144.478.393	147.749.786
III. IMOBILIZĂRI FINANCIARE	03		
ACTIVE IMOBILIZATE - TOTAL (rd. 01 + 02 + 03)	04	144.478.393	147.749.786
B. ACTIVE CIRCULANTE			
I. STOCURI (ct.301+302+303+321+322+/- 308+323+326+327+328+331+332+341+345 +346+347+/-348+351+354+356+357+358+361+/- 368+371+/-378+381+/-388+4091- 391- 392-393-394-395- 396-397-398 - din ct.4428)	05		
II.CREANȚE (Sumele care urmează să fie încasate după o perioadă mai mare de un an trebuie prezentate separat pentru fiecare element) (ct.267* -296* + 4092 + 411 + 413 + 418 + 425 + 4282 + 431** + 437** + 4382 + 441** + 4424 + din ct.4428** + 444** + 445 + 446** + 447** + 4482 + 451** + 453** + 456** + 4582 + 461 + 4662 + 473** - 491 - 495 - 496 + 5187)	06	199.093	82.300
III. INVESTIȚII PE TERMEN SCURT (ct.501+505+506+507+din ct.508+5113+5114-591-595- 596-598)	07		
IV. CASA ȘI CONTURI LA BĂNCI (din ct. 508 + ct. 5112+512+531+532+541+542)	08	6.561.059	2.566.277
ACTIVE CIRCULANTE - TOTAL (rd. 05 + 06 + 07 + 08)	09	6.760.152	2.648.577
C. CHELTUIELI ÎN AVANS (ct. 471) (rd.11+12)			
Sume de reluat într-o perioadă de până la un an (din ct. 471*)	11		459
Sume de reluat într-o perioadă mai mare de un an (din ct. 471*)	12		


D. DATORII: SUMELE CARE TREBUIE PLĂTITE ÎNTR-O PERIOADĂ DE PÂNĂ LA UN AN (ct.161+162+166+167+168-169+269+401+403+404+405+408+419+421+423+424+426+427+4281+431***+437***+4381+441***+4423+4428***+444***+446***+ 447***+4481+451***+453***+455+456***+457+4581+462+4661+473***+509+5186+519)	13	282.167	148.303
E. ACTIVE CIRCULANTE NETE/DATORII CURENTE NETE (rd.09+11-13-20-23-26)	14	6.477.985	2.500.733
F. TOTAL ACTIVE MINUS DATORII CURENTE (rd.04+12+14)	15	150.956.378	150.250.519
G. DATORII:SUMELE CARE TREBUIE PLATITE INTR-O PERIOADA MAI MARE DE UN AN (ct.161+162+166+167+168-169+269+401+403+404+405+408+419+421+423+424+426+427+4281+431***+437***+4381+441***+4423+4428***+444***+446***+ 447***+4481+451***+453***+455+456***+4581+462+4661+473***+509+5186+519)	16		
H. PROVIZIOANE (ct. 151)	17		
I. VENITURI IN AVANS (rd. 19 + 22 + 25 + 28)	18		
1. Subvenții pentru investiții (ct. 475), (rd.20+21)	19		
Sume de reluat într-o perioadă de până la un an (din ct. 475*)	20		
Sume de reluat într-o perioadă mai mare de un an (din ct. 475*)	21		
2. Venituri înregistrate în avans (ct. 472) (rd.23+24)	22		
Sume de reluat într-o perioada de pana la un an (ct. 472*)	23		
Sume de reluat într-o perioada mai mare de un an (ct. 472*)	24		
3. Venituri în avans aferente activelor primite prin transfer de la clienți (ct. 478) (rd.26+27)	25		
Sume de reluat într-o perioadă de până la un an (din ct. 478*)	26		
Sume de reluat într-o perioadă mai mare de un an (din ct. 478*)	27		
Fondul comercial negativ (ct.2075)	28		
J. CAPITAL ȘI REZERVE			
I. CAPITAL (rd. 30+31+32+33+34)	29	146.152.999	146.152.999
1. Capital subscris vărsat (ct. 1012)	30	146.152.999	146.152.999
2. Capital subscris nevărsat (ct. 1011)	31		
3. Patrimoniul regiei (ct. 1015)	32		

4. Patrimoniul institutelor naționale de cercetare-	33		
5. Alte elemente de capitaluri proprii (ct. 1031)	34		
II. PRIME DE CAPITAL (ct. 104)	35		
III. REZERVE DIN REEVALUARE (ct. 105)	36		
IV. REZERVE (ct.106)	37	1.678.259	1.750.872
Acțiuni proprii (ct. 109)	38		
Câștiguri legate de instrumentele de capitaluri proprii (ct.	39		
Pierderi legate de instrumentele de capitaluri proprii (ct.	40		
V. PROFITUL SAU PIERDEREA REPORTAT(Ă)	41	2.982.797	2.323.516
SOLD D (ct. 117)	42		
VI. PROFITUL SAU PIERDEREA EXERCIȚIULUI			
SOLD C (ct. 121)	43	151.352	24.584
SOLD D (ct. 121)	44		
Repartizarea profitului (ct. 129)	45	9.029	1.452
CAPITALURI PROPRII - TOTAL (rd. 29+35+36+37-38+39-40+41-42+43-44-45)	46	150.956.378	150.250.519
Patrimoniul public (ct. 1016)	47		
Patrimoniul privat (ct. 1017)	48		
CAPITALURI - TOTAL (rd. 46+47+48) (rd.04+09+10-13-16-17-18)	49	150.956.378	150.250.519

ADMINISTRATOR,

CHIRICA Minodor Teodor

DIRECTOR GENERAL



INTOCMIT,

AM-PM EUROCONT SRL

Persoana juridica autorizata, membra CECCAR




CONTUL DE PROFIT ȘI PIERDERE

la data de 31.12.2015

lei

Denumirea indicatorilor	Nr. rd.	Exercițiul financiar	
		2014	2015
A	B	1	2
1. Cifra de afaceri netă (rd. 02+03-04+05+06)	01	0	0
Producția vândută	02	0	0
Venituri din vânzarea mărfurilor (ct. 707)	03		
Reduceri comerciale acordate (ct. 709)	04	0	0
Venituri din dobânzi înregistrate de entitățile radiate din Registrul general si care mai au in derulare contracte	05		
Venituri din subvenții de exploatare aferente cifrei de	06	0	0
2. Venituri aferente costului producției în curs de			
Sold C	07	0	
Sold D	08	0	
3. Venituri din producția de imobilizari necorporale si	09	0	0
4. Venituri din reevaluarea imobilizărilor corporale (ct.	10		
5. Venituri din producția de investiții imobiliare (ct. 725)	11		
6. Venituri din subvenții de exploatare (ct. 7412 + 7413 + 7414 + 7415 + 7416 + 7417 + 7419)	12		
7. Alte venituri din exploatare (ct.751+758+7815)	13	10.916	27.471
-din care, venituri din fondul comercial negativ	14		
-din care, venituri din subvenții pentru investiții	15		
VENITURI DIN EXPLOATARE – TOTAL (rd. 01+ 07 -	16	10.916	27.471
8. a) Cheltuieli cu materiile prime și materialele	17		
Alte cheltuieli materiale (ct.603+604+606+608)	18		
b) Alte cheltuieli externe (cu energie și apă)(ct.605)	19		
c) Cheltuieli privind mărfurile (ct.607)	20		
Reduceri comerciale primite (ct. 609)	21		
9. Cheltuieli cu personalul (rd. 23+24)	22		21.048
a) Salarii și indemnizații (ct.641+642+643+644)	23		17.139
b) Cheltuieli cu asigurările și protecția socială (ct.645)	24		3.909
10.a) Ajustări de valoare privind imobilizările corporale și	25		
a.1) Cheltuieli (ct.6811+6813+6817)	26		
a.2) Venituri (ct.7813)	27		
b) Ajustări de valoare privind activele circulante (rd. 29	28		


b.1) Cheltuieli (ct.654+6814)	29		
b.2) Venituri (ct.754+7814)	30		
11. Alte cheltuieli de exploatare (rd. 32 la 38)	31	19.143	6.227
11.1. Cheltuieli privind prestațiile externe (ct.611+612+613+614+615+621+622+623+624+625)	32		
11.2. Cheltuieli cu alte impozite, taxe și vărsăminte asimilate; cheltuieli reprezentând transferuri și contribuții	33		
11.3. Cheltuieli cu protecția mediului înconjurător (ct.	34		
11.4 Cheltuieli din reevaluarea immobilizărilor corporale	35		
11.5. Cheltuieli privind calamitățile și alte evenimente	36		
11.6. Alte cheltuieli (ct.651+ 6581+ 6582 + 6583 + 6588)	37	19.143	6.227
Cheltuieli cu dobânzile de refinanțare înregistrate de entitățile radiate din Registrul general si care mai au in	38		
Ajustări privind provizioanele (rd. 40 - 41)	39		
- Cheltuieli (ct.6812)	40		
- Venituri (ct.7812)	41		
CHELTUIELI DE EXPLOATARE – TOTAL (rd. 17 la 20 -	42	19.143	27.275
PROFITUL SAU PIERDEREA DIN EXPLOATARE:			
- Profit (rd. 16 - 42)	43	0	196
- Pierdere (rd. 42 - 16)	44	8.227	0
12. Venituri din interese de participare	45		
- din care, veniturile obținute de la entitățile afiliate	46		
13. Venituri din dobânzi (ct. 766*)	47	190.033	23.373
- din care, veniturile obținute de la entitățile afiliate	48		
14. Venituri din subvenții de exploatare pentru dobânda	49		
15. Alte venituri financiare	50	55.943	84.965
- din care, venituri din alte immobilizări financiare (ct.	51		
VENITURI FINANCIARE – TOTAL (rd. 45+47+49+50)	52	245.976	108.338
16. Ajustări de valoare privind immobilizările financiare și investițiile financiare deținute ca active circulante (rd. 54 -	53		
- Cheltuieli (ct.686)	54		
- Venituri (ct.786)	55		
17. Cheltuieli privind dobânzile (ct.666*)	56		
- din care, cheltuielile în relația cu entitățile afiliate	57		
Alte cheltuieli financiare (ct.663+664+665+667+668)	58	57.162	79.489
CHELTUIELI FINANCIARE – TOTAL (rd. 53+56+58)	59	57.162	79.489
PROFITUL SAU PIERDEREA FINANCIAR(Ă):			
- Profit (rd. 52 - 59)	60	188.814	28.849

- Pierdere (rd. 59 - 52)	61	0	0
VENITURI TOTALE (rd. 16 + 52)	62	256.892	135.809
CHELTUIELI TOTALE (rd. 42 + 59)	63	76.305	106.764
18. PROFITUL SAU PIERDEREA BRUT(Ă):			
- Profit (rd. 62 - 63)	64	180.587	29.045
- Pierdere (rd. 63 - 62)	65	0	0
19. Impozitul pe profit (ct.691)	66	29.235	4.461
20. Alte impozite ne reprezentate la elementele de mai sus	67		
21. PROFITUL SAU PIERDEREA NET(Ă) A			
- Profit (rd. 64 - 65 - 66 - 67)	68	151.352	24.584
- Pierdere (rd. 65 + 66 + 67 - 64)	69	0	0

ADMINISTRATOR,

CHIRICA Minodor Teodor


DIRECTOR GENERAL




INTOCMIT,

AM-PM EUROCONT SRL

Persoana juridica autorizata, membra CECCAR



DATE INFORMATIVE

la data de 31.12.2015

- lei

I. Date privind rezultatul inregistrat	Nr. rd.	Nr.unitati	Sum e	
A	B	1	2	
Unitați care au inregistrat profit	01	1	24.584	
Unitați care au inregistrat pierdere	02			
Unitați care nu au inregistrat nici profit nici	03			
II Date privind platile restante	Nr. rd.	Total, din care:	Pentru activitatea curenta	Pentru activitatea de investitii
A	B	1=2+3	2	3
Plati restante – total (rd.05 + 09 + 15 la 19 + 22)	04			
Furnizori restanți – total (rd. 06 la 08)	05			
- peste 30 de zile	06			
- peste 90 de zile	07			
- peste 1 an	08			
Obligatii restante fata de bugetul asigurarilor sociale – total (rd.10 la 14)	09			
- contributi pentru asigurari sociale de stat datorate de angajatori, salariatii si alte	10			
- contributi pentru fondul asigurarilor sociale	11			
- contribuția pentru pensia suplimentară	12			
- contributi pentru bugetul asigurarilor	13			
- alte datorii sociale	14			
Obligatii restante fata de bugetele fondurilor speciale si alte fonduri	15			
Obligatii restante fata de alti creditorii	16			
Impozite si taxe neplatite la termenul stabilit la bugetul de stat	17			
Impozite si taxe neplatite la termenul stabilit la bugetele locale	18			
Credite bancare nerambursate la scadenta – total (rd. 20 la 22)	19			
- restante dupa 30 de zile	20			
- restante dupa 90 de zile	21			
- restante dupa 1 an	22			
Dobanzi restante	23			

III. Numar mediu de salariați	Nr. rd.	31.12.2014	31.12.2015
A	B	1	2
Numar mediu de salariați	24	25	20
Numarul efectiv de salariați existenți la sfarsitul perioadei, respectiv la data de 31 decembrie	25	25	16
IV. Dobânzi, dividende și redevențe plătite în cursul perioadei de raportare. Subvenții încasate și creanțe restante	Nr. rd.	Sume (lei)	
A	B	1	
Venituri brute din dobânzi plătite catre persoanele fizice	26		
- impozitul datorat la bugetul de stat	27		
Venituri brute din dobânzi plătite catre persoanele fizice nerezidente din statele membre ale Uniunii Europene, din care:	28		
- impozitul datorat la bugetul de stat	29		
Venituri brute din dobânzi plătite catre persoane juridice	30		
- impozitul datorat la bugetul de stat	31		
Venituri brute din dobânzi plătite catre persoane juridice asociate*) nerezidente din statele membre ale Uniunii Europene,	32		
- impozitul datorat la bugetul de stat	33		
Venituri brute din dividende plătite catre persoanele fizice	34		
- impozitul datorat la bugetul de stat	35		
Venituri brute din dividende plătite către persoanele fizice nerezidente din statele	36		
- impozitul datorat la bugetul de stat	37		
Venituri brute din dividende plătite către persoane juridice nerezidente , potrivit prevederilor art. 117 lit. h) din Legea nr. 571/2003 privind Codul fiscal. cu modificările și completările	38		
- impozitul datorat la bugetul de stat	39		
Venituri brute din redevențe plătite către persoane fizice	40		
- impozitul datorat la bugetul de stat	41		
Venituri brute din redevențe plătite către persoane fizice nerezidente din state membre ale Uniunii Europene, din care:	42		
- impozitul datorat la bugetul de stat	43		
Venituri brute din redevențe plătite către persoane juridice	44		
- impozitul datorat la bugetul de stat	45		
Venituri brute din redevențe plătite către persoane juridice asociate nerezidente din statele membre ale Uniunii Europene, din	46		
- impozitul datorat la bugetul de stat	47		
Redevențe plătite în cursul perioadei de raportare pentru bunurile din domeniul public, primite în concesiune, din care:	48		
- redevențe pentru bunurile din domeniul public plătite la bugetul	49		
Redevență minieră plătită la bugetul de stat	50		

Redevență petrolieră plătită la bugetul de stat	51		
Chirii plătite în cursul perioadei de raportare pentru terenuri	52		
Venituri brute din servicii plătite către persoane nerezidente , din care:	53		
- impozitul datorat la bugetul de stat	54		
Venituri brute din servicii plătite către persoane nerezidente din statele membre ale Uniunii Europene, din care:	55		
- impozitul datorat la bugetul de stat	56		
Subvenții încasate în cursul perioadei de raportare, din care:	57		
- subvenții încasate în cursul perioadei de raportare aferente	58		
- subvenții aferente veniturilor, din care:	59		
- subvenții pentru stimularea ocupării forței de muncă	60		
Creanțe restante , care nu au fost încasate la termenele prevăzute în contractele comerciale și/sau în actele normative în vigoare, din	61		
- creanțe restante de la entități din sectorul majoritar sau	62		
- creanțe restante de la entități din sectorul privat	63		
V. Tichete de masa	Nr. rd.	Sume (lei)	
A	B	1	
Contravaloarea tichetelor de masa acordate salariatilor	64		
VI. Cheltuieli efectuate pentru activitatea de cercetare - dezvoltare	Nr. rd.	31.12.2014	31.12.2015
A	B	1	2
Cheltuieli de cercetare - dezvoltare	65	0	0
- după surse de finanțare (rd.	66	0	0
- din fonduri publice	67		
- din fonduri private	68		
- după natura cheltuielilor (rd.	69	0	0
- cheltuieli curente	70		
- cheltuieli de capital	71	0	0
VII. Cheltuieli de inovare	Nr. rd.	31.12.2014	31.12.2015
A	B	1	2
Cheltuieli de inovare	72		
VIII. Alte informații	Nr. rd.	31.12.2014	31.12.2015
A	B	1	2
Avansuri acordate pentru imobilizări necorporale (ct. 4094)	73		
Avansuri acordate pentru imobilizări corporale (ct. 4093)	74		

Imobilizări financiare, în sume brute (rd. 76 + 84)	75	528	528
Acțiuni deținute la entitățile afiliate, interese de participare, alte titluri imobilizate și obligațiuni, în sume brute (rd. 77 la 83)	76		
- acțiuni cotate emise de rezidenți	77		
- acțiuni necotate emise de rezidenți	78		
- părți sociale emise de rezidenți	79		
- obligațiuni emise de rezidenți	80		
- acțiuni emise de organisme de plasament colectiv	81		
- acțiuni și părți sociale emise de	82		
- obligațiuni emise de nerezidenți	83		
Creanțe imobilizate, în sume brute (rd. 85+86)	84	528	528
- creanțe imobilizate în lei și exprimate în lei, a caror decontare se face în funcție de cursul unei valute (din ct. 267)	85	528	528
- creanțe imobilizate în valută (din ct. 267)	86		
Creanțe comerciale, avansuri acordate furnizorilor și alte conturi asimilate, în sume brute (ct. 4092 + 411 + 413 + 418), din care:	87		
- creanțe comerciale externe, avansuri acordate furnizorilor externi și alte conturi asimilate, în sume brute (din ct. 4092 + din ct. 411 + din ct. 413 + din ct. 418)	88		
Creanțe comerciale neîncasate la termenul stabilit (din ct. 4092 + din	89		
Creanțe în legătură cu personalul și conturi asimilate (ct. 425 + 4282)	90	10.939	
Creanțe în legătură cu bugetul asigurărilor sociale și bugetul statului (ct. 431 + 437 + 4382 + 441 + 4424 + 4428 + 444 + 445 + 446 + 447 + 4482), (rd.92 la 96)	91	177.147	158.653
- creanțe în legătură cu bugetul asigurărilor sociale	92	5.084	56.605
- creanțe fiscale în legătură cu bugetul statului (ct.441 +4424+4428+444+446)	93	82.181	21.100
- subvenții de încasat(ct.445)	94		
- fonduri speciale - taxe și varsăminte asimilate (ct.447)	95		
- alte creanțe în legătură cu bugetul statului(ct.4482)	96	89.882	80.948

Creantele entitatii in relatiile cu entitatile afiliate(ct.451)	97		
Creanțe în legătură cu bugetul asigurărilor sociale și bugetul statului neîncasate la termenul stabilit (din ct. 431 + din ct. 437 + din ct. 4382 + din ct. 441 + din ct. 4424 + din ct. 4428 + din ct. 444 + din ct. 445 + din ct. 446 + din ct. 447 + din ct. 4482)	98		
Alte creanțe (ct. 453** + 456 + 4582 + 461 + 471 + 473+ 4662), (rd.100 la 102)	99		856
- decontari privind interesele de participare ,decontari cu actionarii/ asociatii privind capitalul ,decontari din	100		
- alte creante in legatura cu persoanele fizice si persoanele juridice, altele decat creantele in legatura cu institutiile publice (institutiile statului) (din ct. 461 + din ct. 471 + din ct.473+4662)	101		856
- sumele preluate din contul 542 'Avansuri de trezorerie' reprezentând avansurile de trezorerie, acordate potrivit legii și nedecontate până la data de 31 decembrie (din ct. 461)	102		
Dobânzi de încasat (ct. 5187) , din care:	103	10.479	426
- de la nerezidenti	104		
Valoarea împrumuturilor acordate operatorilor economici	105		
Investiții pe termen scurt, în sume brute (ct. 501 + 505 + 506 + din ct.508), (rd.107 la 113)	106		
- acțiuni cotate emise de rezidenti	107		
- acțiuni necotate emise de rezidenti	108		
- părți sociale emise de rezidenti	109		
- obligațiuni emise de rezidenti	110		
- acțiuni emise de organismele de plasament colectiv rezidente	111		
- actiuni emise de nerezidenti	112		
- obligatiuni emise de nerezidenti	113		
Alte valori de încasat (ct. 5113 + 5114)	114		
Casa în lei și în valută (rd.116+117)	115	9.393	7.871
- în lei (ct. 5311)	116	4.981	2.826
- în valută (ct. 5314)	117	4.412	5.045
Conturi curente la bănci în lei și în valută (rd.119+121)	118	6.551.666	2.558.405

- în lei (ct. 5121), din care:	119	4.681.759	2.456.213
- conturi curente în lei deschise la	120		
- în valută (ct. 5124), din care:	121	1.869.907	102.192
- conturi curente în valută deschise la bănci nerezidente	122		
Alte conturi curente la bănci și acreditive, (rd.124+125)	123		
- sume în curs de decontare, acreditive și alte valori de încasat, în lei (ct. 5112 + 5125 + 5411)	124		
- sume în curs de decontare și acreditive în valută (din ct. 5125 + 5414)	125		
Datorii (rd. 127 + 130+ 133 + 136 + 139 + 142 + 145+ 148+151+154+157+158+ 162+ 164 + 165 + 170 +171+172+178)	126	282.167	148.303
Împrumuturi din emisiuni de obligațiuni , în sume brute (ct. 161),(rd. 128 +129)	127		
- în lei	128		
- în valută	129		
Dobanzi aferente împrumuturilor din emisiuni de obligațiuni în sume brute (ct.1681), (rd.131 +132)	130		
- în lei	131		
- în valută	132		
Credite bancare interne pe termen scurt (ct. 5191 + 5192 + 5197), (rd. 134+135)	133		
- în lei	134		
- în valută	135		
Dobanzile aferente creditelor bancare interne pe termen scurt(din ct. 5198), (rd. 137+138)	136		
- în lei	137		
- în valută	138		
Credite bancare externe pe termen scurt (ct.5193+5194+5195),(rd. 140+141)	139		
- în lei	140		
- în valută	141		
Dobanzi aferente creditelor bancare externe pe termen scurt (din ct.5198), (rd. 143+144)	142		
- în lei	143		
- în valută	144		
Credite bancare pe termen lung (ct. 1621 + 1622 + 1627), (rd.146+147)	145		
- în lei	146		
- în valută	147		
Dobanzi aferente creditelor bancare pe termen lung (din ct.1682) (rd.149+150)	148		

- in lei	149		
-in valuta	150		
Credite bancare externe pe termen lung (ct. 1623 + 1624 + 1625) (rd.152+153)	151		
- în lei	152		
- în valută	153		
Dobanzi aferente creditelor bancare externe pe termen lung (din ct.1682), (rd. 155+156)	154		
- in lei	155		
- in valuta	156		
Credite de la trezoreria statului si dobanzile aferente (ct.	157		
Alte împrumuturi și dobânzile aferente (ct. 166 + 167 + 1685 + 1686 + 1687) (rd. 159+160)	158		
- în lei si exprimate in lei, a caror decontare se face in functie de cursul	159		
- în valută	160		
Valoarea concesiunilor primite (din ct.	161		
Datorii comerciale, avansuri primite de la clienți și alte conturi asimilate, în sume brute (ct.401+403+404+405+408+419) din care:	162	13.269	15.439
- datorii comerciale externe , avansuri primite de la clienti externi si alte conturi asimilate, in sume brute (din ct.401+din ct.403 +din ct. 404 + din ct. 405 + din ct. 408 + din ct.419)	163		
Datorii în legătură cu personalul și conturi asimilate (ct. 421 + 423 + 424 + 426 + 427 + 4281)	164	111.043	55.159
Datorii în legătură cu bugetul asigurărilor sociale și bugetul statului (ct. 431 + 437 + 4381 + 441 + 4423 + 4428 + 444 + 446 + 447 + 4481) (rd.166 la 169)	165	157.855	77.705
- datorii in legatura cu bugetul asigurarilor sociale (ct.431+437+4381)	166	106.437	56.605
- datorii fiscale in legatura cu bugetul statului (ct.441+4423+4428+ 444+446)	167	51.418	21.100
- fonduri speciale - taxe si varsaminte asimilate (ct.447)	168		
- alte datorii in legatura cu bugetul statului (ct.4481)	169		
Datoriile entitatii in relatile cu entitatile	170		
Sume datorate actionarilor / asociatilor	171		

Alte datorii (ct. 269 + 453 + 456 + 457 + 4581 + 4661 + 462 + 472 + 473 + 478 + 509) (rd.173 la 177)	172		
-decontari privind interesele de participare , decontari cu actionarii /asociatii privind capitalul, decontari din operatii in participatie (ct.453+456+457+4581)	173		
-alte datorii in legatura cu persoanele fizice si persoanele juridice, altele decat datoriile in legatura cu institutiile publice (institutiile statului) (din ct.462+din ct.472+din ct.473+4661)	174		
- subventii nereluate la venituri (din ct. 472)	175		
- varsaminte de efectuat pentru imobilizari financiare si investitii pe termen scurt	176		
- venituri în avans aferente activelor primite prin transfer de la clienți	177		
Dobânzi de plătit (ct. 5186)	178		
Valoarea împrumuturilor primite de la operatorii economici	179		
Capital subscris vărsat (ct. 1012), din	180	146.152.999	146.152.999
- acțiuni cotate	181		
- acțiuni necotate	182	146.152.999	146.152.999
- părți sociale	183		
- capital subscris varsat de	184		
Brevete si licente (din ct.205)	185		
IX. Informatii privind cheltuielile cu colaboratorii	Nr. rd.	31.12.2014	31.12.2015
A	B	1	2
Cheltuieli cu colaboratorii (ct. 621)	186		
X. Informații privind bunurile din domeniul public al statului	Nr. rd.	31.12.2014	31.12.2015
A	B	1	2
Valoarea bunurilor din domeniul public al statului aflate în administrare	187		
Valoarea bunurilor din domeniul public al statului aflate în concesiune	188		
Valoarea bunurilor din domeniul public al statului închiriate	189		

XI. Informații privind bunurile din proprietatea privată a statului supuse inventarierii cf. OMFP nr. 668/2014	Nr. rd.	31.12.2014		31.12.2015	
		A	B	1	2
Valoarea contabilă netă a bunurilor	190				

XII. Capital social vărsat	Nr. rd.	31.12.2014		31.12.2015	
		Suma (lei)	% 6)	Suma (lei)	% 6)
A	B	Col.	Col.2	Col.	Col.4
Capital social vărsat (ct. 1012) 6), (rd. 192 + 195 + 199 + 200 + 201 + 202)	191	146.152.999	X	146.152.999	X
- deținut de instituții publice, (rd. 193+194)	192	146.152.999	100,00	146.152.999	100,00
- deținut de instituții publice de	193	146.152.999	100,00	146.152.999	100,00
- deținut de instituții publice de	194				
- deținut de societățile cu capital de stat, din care:	195				
- cu capital integral de stat	196				
- cu capital majoritar de stat	197				
- cu capital minoritar de stat	198				
- deținut de regii autonome	199				
- deținut de societăți cu capital privat	200				
- deținut de persoane fizice	201				
- deținut de alte entități	202				

XIII. Dividende/vărsăminte cuvenite bugetului de stat sau local, de repartizat din profitul exercițiului financiar de către companiile naționale, societățile naționale, societățile și regiile autonome, din care:	Nr. rd.	Sume			
		A	B	31.12.2014	31.12.2015
- către instituții publice centrale;	204				
- către instituții publice locale;	205				

- către alți acționari la care statul/unitățile administrativ teritoriale/instituțiile publice dețin direct/indirect acțiuni sau	206		
	Nr. rd.	Sume	
A	B	31.12.2014	31.12.2015
XIV. Dividende/vărsăminte cuvenite bugetului de stat sau local, virate în perioada de raportare din profitul companiilor naționale, societăților naționale, societăților și al regiilor autonome, din care:	207	403.993	730.444
- dividende/vărsăminte din profitul exercițiului financiar al anului precedent, din care virate:	208	403.993	71.162
- către instituții publice centrale;	209		
- către instituții publice locale;	210		

- către alți acționari la care statul/unitățile administrative teritoriale/instituțiile publice dețin direct/indirect acțiuni sau participatii indiferent de ponderea acestora.	211	403.993	71.162
- dividende/vărsăminte din profitul exercițiilor financiare anterioare anului precedent, din care virate:	212		659.282
- către instituții publice centrale;	213		
- către instituții publice locale;	214		
- către alți acționari la care statul/unitățile administrativ teritoriale /instituțiile publice dețin direct/indirect acțiuni sau participatii indiferent de ponderea acestora.	215		659.282


XV. Creanțe preluate prin cesionare de la persoane juridice	Nr. rd.	Sume (lei)	
A	B	31.12.2014	31.12.2015
Creanțe preluate prin cesionare de la persoane juridice (la valoarea nominală), din care:	216		
- creanțe preluate prin cesionare de la persoane juridice afiliate	217		
Creanțe preluate prin cesionare de la persoane juridice (la cost de achiziție), din care:	218		
- creanțe preluate prin cesionare de la persoane juridice afiliate	219		

XVI. Venituri obținute din activități agricole	Nr. rd.	Sume (lei)	
	A	31.12.2014	31.12.2015
Venituri obținute din activități agricole	220		

ADMINISTRATOR,

CHIRICA Minodor Teodor

DIRECTOR GENERAL



INTOCMIT,

AM-PM EUROCONT SRL

Persoana juridica autorizata, membru CECCAR



SITUATIA ACTIVELOR IMOBILIZATE

la data de 31.12.2015

lei

Elemente de imobilizari	Nr. rd.	Valori brute				
		Sold initial	Cresteri	Reduceri		Sold final (col.5=1+2-3)
				t o t	Din care: Dezmembrari si casari	
A	B	1	2	3	4	5
I.Imobilizari necorporale						
Cheltuieli de constituire si cheltuieli de dezvoltare	01				X	
Alte imobilizari	02	304.078			X	304.078
Avansuri acordate pentru imobilizari necorporale	03				X	
Active necorporale de explorare si evaluare a	04				X	
TOTAL (rd. 01 la 04)	05	304.078			X	304.078
II.Imobilizari corporale						
Terenuri	06				X	
Constructii	07					
Instalatii tehnice si masini	08	305.051				305.051
Alte instalatii , utilaje si	09	206.084				206.084
Investitii imobiliare	10					
Active corporale de explorare si evaluare a	11					
Active biologice	12					
Imobilizari corporale in curs de executie	13	144.466.198	3.299.806	21.048		147.744.956
Investitii imobiliare in curs de executie	14					
Avansuri acordate pentru imobilizari corporale	15					
TOTAL (rd. 06 la 15)	16	144.977.333	3.299.806	21.048		148.256.091
III.Imobilizari financiare	17				X	
ACTIVE IMOBILIZATE - TOTAL (rd.05+16+17)	18	145.281.411	3.299.806	21.048		148.560.169

SITUATIA AMORTIZARII ACTIVELOR IMOBILIZATE

- lei -

Elemente de imobilizari	Nr. rd.	Sold initial	Amortizare in cursul anului	Amortizare afidenta imobilizarilor scoase din evidenta	Amortizare la sfarsitul anului (col.9=6+7-8)
A	B	6	7	8	9
I.Imobilizari necorporale					
Cheltuieli de constituire si cheltuieli de dezvoltare	19				
Alte imobilizari	20	304.078			304.078
Active necorporale de explorare si evaluare a	21				
TOTAL (rd.19+20+21)	22	304.078			304.078
II.Imobilizari corporale					
Terenuri	23				
Constructii	24				
Instalatii tehnice si masini	25	318.478	6.811		325.289
Alte instalatii ,utilaje si mobilier	26	180.462	554		181.016
Investitii imobiliare	27				
Active corporale de explorare si evaluare a	28				
Active biologice productive	29				
TOTAL (rd.23 la 29)	30	498.940	7.365		506.305
AMORTIZARI - TOTAL (rd.22 +30)	31	803.018	7.365		810.383

SITUATIA AJUSTARILOR PENTRU DEPRECIERE


- lei -

Elemente de imobilizari	Nr. rd.	Sold initial	Ajustari constituite in cursul	Ajustari reluate la venituri	Sold final (col. 3 = 10+11-12)
A	B	10	11	12	13
I.Imobilizari necorporale					
Cheltuieli de constituire si cheltuieli de dezvoltare	32				
Alte imobilizari	33				
Active necorporale de explorare si evaluare a resurselor minerale	34				
TOTAL (rd.32 la 34)	35				
II.Imobilizari corporale					
Terenuri	36				
Constructii	37				
Instalatii tehnice si masini	38				
Alte instalatii, utilaje si mobilier	39				
Investitii imobiliare	40				
Active corporale de explorare si evaluare a resurselor minerale	41				
Active biologice productive	42				
Imobilizari corporale in curs de executie	43				
Investitii imobiliare in curs de executie	44				
TOTAL (rd. 36 la 44)	45				
III.Imobilizari financiare	46				
AJUSTARI PENTRU DEPRECIERE - TOTAL (rd.35+45+46)	47				

ADMINISTRATOR,

CHIRICA Minoder Teodor

DIRECTOR GENERAL




Handwritten signature

INTOCMIT,

AM-PM EUROCONT SRL

Persoana juridica autorizata, membra CECCAR



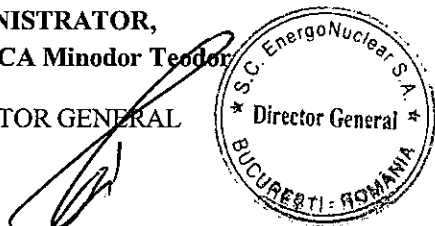
SITUATIA MODIFICARILOR CAPITALULUI PROPRIU

Element al capitalului propriu	Sold la 1 ianuarie 2014	Cresteri		Reduceri		Sold la 31 decembrie 2014
		Total, din care	prin transfer	Total, din care	prin transfer	
0	1	4	5	6	7	8
Capital subscris varsat	146.152.999	-	-	-	-	146.152.999
Rezerva legala	279.373	9.029	9.029	-	-	288.402
Alte rezerve	1.318.565	71.292	71.292	-	-	1.389.857
Profit reportat	2.982.798	475.285	475.285	475.286	71.292	2.982.797
Rezultatul exercitiului financiar						
-profit	505.065	151.352	-	505.065	505.065	151.352
Repartizarea profitului	(29.780)	29.780	29.780	9.029	9.029	(9.029)
Total capitaluri si rezerve	151.209.020	736.738	585.386	989.380	585.386	150.956.378

Element al capitalului propriu	Sold la 1 ianuarie 2015	Cresteri		Reduceri		Sold la 31 decembrie 2015
		Total, din care	prin transfer	Total, din care	prin transfer	
0	1	4	5	6	7	8
Capital subscris varsat	146.152.999	-	-	-	-	146.152.999
Rezerva legala:	288.402	1.452	1.452	-	-	289.854
Alte rezerve	1.389.857	71.161	71.161	-	-	1.461.018
Profit reportat	2.982.797	151.352	151.352	810.633	71.161	2.323.516
Rezultatul exercitiului financiar						
-profit	151.352	24.584	-	151.352	151.352	24.584
Repartizarea profitului	(9.029)	9.029	9.029	1.452	1.452	(1.452)
Total capitaluri si rezerve	150.956.378	257.578	232.994	963.437	223.965	150.250.519

In anul 2015 structura actionariatului si valoarea nominala a actiunilor au ramas neschimbate.


ADMINISTRATOR,
 CHIRICA Minodor Teodor
 DIRECTOR GENERAL



Handwritten signature

INTOCMIT,
 AM-PM EUROCONT SRL

Persoana juridica autorizata membra CECCAR



SITUATIA ACTIVELOR IMOBILIZATE

- RON -

NOTA 1: ACTIVE IMOBILIZATE

Denumirea activului imobilizat	Valoare bruta			
	Sold la 1 ianuarie 2015	Cresteri	Cedari, transferuri si alte	Sold la 31 decembrie 2015
0	1	2	3	4 = 1 + 2 - 3
a) Imobilizari necorporale				
Cheltuieli de constituire si dezvoltare, brevete, concesiuni, fond comercial	-			
Alte imobilizari necorporale	304.078	0	-	304.078
Avansuri si imobilizari necorporale in curs	-			
Total imobilizari necorporale	304.078			304.078
b) Imobilizari corporale				
Terenuri si amenajari teren	-			
Constructii	-			
Echipamente tehnologice si masini	305.051	-	-	305.051
Alte imobilizari corporale	206.084	-	-	206.084
Avansuri si imobilizari corporale in curs	144.466.198	3.299.806	21.048	147.744.956
Total imobilizari	144.977.333	3.299.806	21.048	148.560.169
c) Imobilizari financiare	-			
Total	145.281.411	3.299.806	21.048	148.560.169

Denumirea activului imobilizat	Amortizare cumulate			
	Sold la 1 ianuarie 2015	Cresteri	Reduceri	Sold la 31 decembrie 2015
0	1	2	3	4 = 1 + 2 - 3
a) Imobilizari necorporale				
Cheltuieli de constituire si dezvoltare, brevete, concesiuni, fond comercial	-	-	-	-
Alte imobilizari necorporale	304.078	-	-	304.078
Avansuri si imobilizari necorporale in curs	-			
Total imobilizari necorporale	304.078	-	-	304.078
b) Imobilizari corporale				
Constructii	-			
Echipamente tehnologice si masini	318.478	6.811	-	325.289
Alte imobilizari corporale	180.462	554	-	181.016
Imobilizari in curs	-			
Total imobilizari	498.940	7.365	-	506.305
c) Imobilizari financiare	-			
Total	803.018	7.365	-	810.383

ENERGONUCLEAR S.A.
NOTE LA SITUATIILE FINANCIARE
pentru exercitiul financiar incheiat la 31 decembrie 2015
(toate sumele sunt exprimate in RON ("RON"), daca nu este specificat altfel)

Valoare neta

Element de active	Sold la 1 ianuarie 2015	Sold la 31 decembrie 2015
Imobilizari necorporale	0	0
Imobilizari corporale	144.478.393	147.749.786
Imobilizari financiare	-	-
Total valoare neta	144.478.393	147.749.786

Imobilizari necorporale

Imobilizarile necorporale sunt prezentate in bilant la valoarea de achizitie diminuata cu amortizarea cumulata si cu ajustarile pentru depreciere. Calculul amortizarii in perioada 2009 - 2015 s-a facut utilizand metoda liniara. Imobilizarile necorporale reprezinta in principal programul informatic al Societatii, precum si diverse licente de utilizare software. Acestea au fost integral amortizate.

Imobilizari corporale

Imobilizarile corporale sunt prezentate in bilant la valoarea de achizitie diminuata cu amortizarea cumulata si cu ajustarile pentru depreciere. Imobilizarile corporale cuprind in principal tehnica de calcul si autoturisme.

Imobilizari corporale in curs de executie

In cadrul EnergoNuclear (EN), pe parcursul anului 2015 s-au desfasurat activitati cu precadere legate de:

- asigurarea informatiilor tehnice, economico-financiare, juridice necesare pentru SN Nuclearelectrica(SNN) si China General Nuclear Group (CGN) si consultantii acestuia in cadrului procesului de pregatire a Acordului Investitorilor ;
- suport si participare in cadrul "Echipei SNN" la intalnirile partii chineze cu autoritatile statului (Departamentul pentru Energie , Ministerul Finantelor Publice, ANRE, etc);
- activitati de interactiune cu autoritatile statului (CNCAN, ISCIR, ANDR);
- elaborarea de rapoarte tehnice pentru evidentierea situatiei activelor societatii pentru pregatirea incorporarii in compania de proiect;
- gestionarea contractelor de consultanta ale EN (White & Case);
- monitorizarea starii de conservare a structurilor existente pe amplasament;
- gestionarea problemelor curente ale societatii (procurare, management contracte curente, financiar-contabilitate, managementul calitatii, audit intern, resurse umane si probleme juridice, SSM, control documente, etc.)

Cresterile de valoare inregistrate in anul 2015 sunt constituite din:

- consultanta in valoare de 90.307 RON (TVA nerecunoscut la rambursare aferent contract consultanta tehnica OE si consultanta juridica-White & Case);
- obiecte de inventar, materialele consumabile, chirii, utilitati, deplasari, protocol, posta si telecomunicatii, taxe etc. in valoare de 333.643 RON;
- reinoire licente soft antivirus pentru server in valoare de 3.763 RON;
- activitati in regie proprie in valoare de 2.728.177 RON (cheltuieli cu salariile si contributiile sociale);
- amortizare in valoare de 7.365 RON;
- servicii externe in valoare de 115.503 RON (AM PM Eurocont-servicii contabilitate; Aco Internal and Financial Audit-audit situatii financiare; Cabinet expertiza, audit, consultanta Niculescu FI-control financiar de gestiune; Liana Rades PFA –management calitate; Medlife-servicii medicale;KPMG Tax, etc);

NOTA 2: PROVIZIOANE

In anul 2015 nu au fost inregistrate provizioane.

NOTA 3: REPARTIZAREA PROFITULUI

Profitul net determinat pentru anul 2015 care reprezinta profitul realizat din activitatea financiara se propune a fi repartizat astfel: rezerva legala 5% din profitul brut realizat si diferenta conform legii:

Destinatia profitului	Precedent	Curent
Profit/ (pierdere) net(a) de repartizat	151.352	24.584
- rezerva legala	9.029	1.452
-alte rezerve		
- acoperirea pierderii contabile	-	-
- dividende etc.	-	-
Profit / pierdere nerepartizat / (a)	142.323	23.132

In anul 2015 Societatea a repartizat suma de 142.323 lei , avand ca destinatie Alte Rezerve 71.161 lei si dividende 71.162 lei. Conform hotararii AGOA nr.4/10.06.2015 au fost repartizate dividende aferente anilor 2011 si 2012 in valoare de 659.282 lei, desi initial a fost luata decizia de reinvestire a profitului realizat in perioada respectiva.

NOTA 4: ANALIZA REZULTATULUI EXERCITIULUI

Pentru exercitiul incheiat la 31 decembrie 2015, rezultatul din exploatare dupa functiunea economica a elementelor de cheltuieli si venituri se compune din urmatoarele elemente:

	DENUMIREA INDICATORULUI	Exercitiul financiar	
		31.12.2014	31.12.2015
	0	1	2
1.	Cifra de afaceri neta	-	-
2.	Rezultatul brut aferent cifrei de afaceri nete	-	-
3.	Cheltuieli de exploatare	19.143	27.275
4.	Venituri din exploatare	10.916	27.471
5	Rezultatul din exploatare (rd. 4-3)	(8.227)	196
6.	Cheltuieli financiare	57.162	79.489
7.	Venituri financiare	245.976	108.338
8.	Rezultatul financiar (rd. 7-6)	188.814	28.849
9.	Rezultatul exercitiului (rd. 5+8):	180.587	29.045

Astfel, cheltuielile de exploatare, in suma de 27.275 RON, cuprind costuri legate de inchirierea locuintelor pentru salariatii care isi desfasoara activitatea la punctul de lucru Cernavoda si cheltuieli cu salariale aferente Proiectului BRIDGE in cadrul Programului Erasmus pentru care s-au primit fonduri europene in valoare de 4.800 EURO.

Veniturile din exploatare in suma de 27.471 RON cuprind venituri obtinute din refacturarea catre salariati a costurilor cu utilitatile si chiria locuintelor si venituri din incasarea de fonduri europene pentru Programul Erasmus.

Cheltuielile financiare s-au realizat pe seama diferentelor nefavorabile de curs valutar inregistrate la plata in valuta si a celor determinate de reevaluarea conturilor.

Veniturile financiare s-au realizat pe seama dobanzilor la depozitele la termen si a diferentelor favorabile de curs valutar inregistrate la plata in valuta si a celor determinate de reevaluarea conturilor.

Ca urmare, rezultatul exercitiului financiar al anului 2015 este pozitiv fiind in suma de 29.045 RON.

NOTA 5: SITUATIA CREANTELOR SI DATORIILOR

a) Creante

La 31 decembrie 2014 creantele Societatii se prezenta astfel:

Creante	Sold la 31 Decembrie 2014	Termen de lichiditate	
		sub 1 an	peste 1 an
0	1=2+3	2	3
Cienti, din care:	-		
-parti afiliate			
Total creante comerciale	-		
Taxa pe valoare adaugata	81.611	81.611	
Debitori diversi	-	-	
Dobanzi de incasat	10.479	10.479	
Alte creante	107.003	107.003	
Total creante	199.093	199.093	

La 31 decembrie 2015 creantele Societatii se prezinta astfel:

Creante	Sold la 31 Decembrie 2015	Termen de lichiditate	
		sub 1 an	peste 1 an
0	1=2+3	2	3
Cienti, din care:	-	-	-
-parti afiliate	-	-	-
Total creante comerciale	-	-	-
Taxa pe valoare adaugata	16.187	16.187	-
Debitori diversi	-	-	-
Dobanzi de incasat	426	426	-
Alte creante	65.687	65.687	-
Total creante	82.300	82.300	-

Alte creante in valoare de 65.687 RON sunt reprezentate de: 62.966 RON –contravaloare a indemnizatiilor de concediu medical de recuperat de la FNUASS si 2.721 RON –impozit pe profit de recuperat, garantii Cumpana, refacturare chirie si utilitati locuinte inchiriate de la CNE Cernavoda salariatilor Energonuclear.

b) Datorii

La 31 decembrie 2014 datoriile Societatii se prezentau astfel:

Datorii	Sold la 31 decembrie 2014	Termen de lichiditate	
		sub 1 an	peste 1 an
0	1=2+3	2	3
Furnizori , din care:	869	869	-
-parti afiliate	869	869	-
Furnizori de imobilizari, din care:	4.959	4.959	-
-parti afiliate	4.689	4.689	-
Furnizori-facturi de primit	7.441	7.441	-
Total datorii comerciale	13.269	13.269	-
Alte datorii, inclusiv datorii fiscale si alte datorii pentru asigurarile sociale	268.898	268.898	-
Total datorii	282.167	282.167	-

ENERGONUCLEAR S.A.
NOTE LA SITUATIILE FINANCIARE
pentru exercitiul financiar incheiat la 31 decembrie 2015
(toate sumele sunt exprimate in RON ("RON"), daca nu este specificat altfel)

La 31 decembrie 2015 datoriile Societatii se prezinta astfel:

Datorii	Sold la 31 decembrie 2015	Termen de lichiditate	
		sub 1 an	peste 1 an
0	1=2+3	2	3
Furnizori , din care:	386	386	
-parti afiliate	386	386	
Furnizori de imobilizari, din care:	6.895	6.895	
-parti afiliate	1.151	1.151	
Furnizori-facturi de primit	8.158	8.158	-
Total datorii comerciale	15.439	15.439	
Alte datorii, inclusiv datorii fiscale si alte datorii pentru asigurarile sociale	132.864	132.864	-
Total datorii	148.303	148.303	-

Datorii comerciale

La 31 decembrie 2015 Societatea are datorii comerciale in suma de 148.303 RON reprezentand obligatii de plata inregistrate fata de furnizorii de servicii si imobilizari corporale.

In decursul anului 2015 societatea a avut relatii comerciale cu Societatea Nationala Nuclearelectrica S.A. (contracte de inchiriere pentru locuintele angajatilor Punctului de Lucru) .

Din total datorii comerciale – furnizori, valoarea datoriilor cu partile afiliate, respectiv Societatea Nationala Nuclearelectrica, la 31 decembrie 2015 (vezi Nota 11) este de 1.537 RON.

In soldul "Furnizori facturi de primit" au fost inregistrate in principal sume reprezentand servicii telefonie si servicii de contabilitate prestate de AM PM Eurocont SRL.

NOTA 6: PRINCIPII, POLITICI SI METODE CONTABILE

1. Principii contabile semnificative

Situatiile financiare pentru exercitiul financiar incheiat la 31 decembrie 2015 au fost intocmite in conformitate cu urmatoarele principii contabile:

Principiul continuitatii activitatii

Situatiile financiare sunt elaborate de regula, pornindu-se de la prezumtia ca Societatea isi va continua activitatea si in viitorul previzibil.

Principiul permanentei metodelor

Aplicarea in decursul anului 2015 a acelorasi reguli, metode, norme privind evaluarea, inregistrarea si prezentarea in contabilitate a elementelor patrimoniale, asigurand comparabilitatea in timp a informatiilor contabile.

Principiul prudentei

La intocmirea situatiilor financiare s-a tinut seama de:

- Toate ajustarile de valoare datorate depreciilor in valorizarea activelor;
- Toate obligatiile previzibile si de pierderile potentiale care au luat nastere in cursul exercitiului financiar incheiat.

Principiul independentei exercitiului

Au fost luate in considerare toate veniturile si cheltuielile exercitiului, fara a se tine seama de data incasarii sau efectuarii platii.

Principiul evaluarii separate a elementelor de activ si pasiv.

In vederea stabilirii valorii totale corespunzatoare unei pozitii din bilant s-a determinat separat valoarea fiecarui element individual de activ sau de pasiv.

Principiul necompensarii

Valorile elementelor ce reprezinta active nu au fost compensate cu valorile elementelor ce reprezinta pasive, respectiv veniturile cu cheltuielile.

Principiul prevalentei economicului asupra juridicului

Informatiile prezentate in situatiile financiare reflecta realitatea economica a evenimentelor si tranzactiilor, nu numai forma lor juridica.

2. Bazele intocmirii situatiilor financiare

a) Informatii generale

Conform Ordinul Ministrului Finantelor Publice nr. 1802/2014 ("OMFP 1802/2014") situatiile financiare ale EnergoNuclear SA pregatite pentru exercitiul financiar anual incheiat la data de 31 decembrie 2015 cuprind:

- Bilant prescurtat
- Cont de profit si pierdere
- Date informative
- Situatia modificarii capitalurilor proprii
- Note explicative la situatiile financiare

Societatea nu are filiale care sa faca necesara consolidarea.

Inregistrările contabile pe baza carora au fost intocmite aceste situatii financiare sunt efectuate in RON ("RON") atat la cost istoric cat si la valoarea justa conform mentiunilor din politicile contabile ale Societatii si conform OMFP 1802/2014.

Aceste situatii financiare sunt prezentate in RON ("RON"), cu exceptia cazurilor in care nu este mentionata specific o alta moneda utilizata.

b) Conversia tranzactiilor in moneda straina

Moneda de masurare a situatiilor financiare

Elementele incluse in aceste situatii financiare sunt masurate in moneda care reflecta cel mai fidel substanta economica a evenimentelor si circumstantelor relevante pentru Societate („moneda de masurare”). Aceste situatii financiare sunt prezentate in Lei romanesti, care constituie si moneda de masurare a societatii.

Tranzactiile si soldurile in moneda straina

Tranzactiile Societatii in moneda straina sunt inregistrate la cursurile de schimb comunicate de Banca Nationala a Romaniei („BNR”) pentru data tranzactiilor. Soldurile in moneda straina sunt convertite in RON la cursurile de schimb comunicate de BNR pentru data bilantului. Castigurile si pierderile rezultate din decontarea tranzactiilor intr-o moneda straina si din conversia activelor si datoriilor monetare exprimate in moneda straina sunt recunoscute in contul de profit si pierdere, in cadrul rezultatului financiar.

Diferentele de curs valutar, favorabile sau nefavorabile, intre cursul de la data inregistrarii creantelor sau datoriilor in valuta sau cursul la care au fost raportate in situatiile financiare anterioare si cursul de schimb de la data incheierii exercitiului financiar, se inregistreaza la venituri sau cheltuieli financiare, dupa caz.

ENERGONUCLEAR S.A.
NOTE LA SITUATIILE FINANCIARE
pentru exercitiul financiar incheiat la 31 decembrie 2015
(toate sumele sunt exprimate in RON ("RON"), daca nu este specificat altfel)

Rata de schimb folosita pentru conversia soldurilor exprimate in valuta la 31 decembrie 2015 a fost de:

Moneda	Curs de schimb la 31.12.2014	Curs de schimb la 31.12.2015
EUR	4.4821	4,5245
USD	3.6868	4,1477
CAD	3.1836	2,9858
GBP	5.7430	6,1466

c) Utilizarea estimarilor

Intocmirea situatiilor financiare in conformitate cu OMF 1802/2014 cu toate modificarile ulterioare, presupune efectuarea de catre Societate a unor estimari si supozitii care influenteaza valorile raportate ale activelor si datoriilor si prezentarea activelor si datoriilor contingente la data situatiilor financiare, precum si valorile veniturilor si cheltuielilor din perioada de raportare. Rezultatele reale pot fi diferite de cele estimate. Aceste estimari sunt revizuite periodic si, daca sunt necesare ajustari, acestea sunt inregistrate in contul de profit si pierdere in perioada cand devin cunoscute.

d) Imobilizari corporale

Actiunile imobilizate sunt active generatoare de beneficii economice viitoare si detinute pe o perioada mai mare de un an. Acestea sunt evaluate la costul initial sau la valoarea reevaluată (terenurile si cladirile) redus cu ajustarile de valoare calculate pentru a amortiza valoarea acestor active, in mod sistematic de-a lungul duratelor de utilizare economica, precum si cu ajustarile inregistrate pentru pierderea din valoare.

Costul initial al imobilizarilor corporale consta in pretul de achizitie, incluzand taxele de import sau taxele de achizitie nerecuperabile si orice costuri direct atribuibile aducerii activului la locul si in conditiile de functionare. Cheltuielile survenite dupa ce mijlocul fix a fost pus in functiune, cum ar fi reparatiile si intretinerea si costurile administrative, sunt in mod normal inregistrate in contul de profit si pierdere in perioada in care au survenit. In situatia in care poate fi demonstrat ca aceste cheltuieli au avut ca rezultat o crestere in beneficiile economice viitoare asteptate a fi obtinute din utilizarea unui element de mijloace fixe peste standardele de performanta initial evaluate, cheltuiala este capitalizata ca si cost aditional.

In costul initial al unei imobilizari corporale pot fi incluse si costurile estimate initial cu demontarea si mutarea acesteia la scoaterea din evidenta, precum si cu restaurarea amplasamentului pe care este pozitionata imobilizarea, atunci cand aceste sume pot fi estimate credibil si entitatea are o obligatie legata de demontare, mutare a imobilizarii corporale si de refacere a amplasamentului. Costurile estimate cu demontarea si mutarea imobilizarii corporale, precum si cele cu restaurarea amplasamentului se recunosc in valoarea activului imobilizat, in corespondenta cu un cont de provizioane.

In cazul inlocuirii unei componente a unui activ pe termen lung, valoarea acesteia se scoate din evidenta, cu amortizarea aferenta, daca informatiile necesare sunt disponibile.

Durata de utilizare economica este perioada in care un activ este prevazut a fi disponibil pentru utilizare de catre o entitate sau numarul unitatilor produse ce se estimeaza ca vor fi obtinute prin folosirea activului respectiv.

In decursul anului 2015 imobilizarile in curs de executie au inclus costurile legate de servicii de consultanta tehnica, financiara si juridica, costul aferent personalului precum si celelalte costuri legate de functionarea societatii, asa cum a dispus Curtea de Conturi prin Decizia nr. 97/2011.

Amortizarea este alocarea sistematica a valorii amortizabile a unui activ de-a lungul duratei sale de viata utila. Amortizarea este calculata dupa cum urmeaza:

- folosind metoda amortizarii liniare pe intreaga durata de viata a activelor corporale;
- terenurile si imobilizarile in curs nu sunt amortizate.

Tip	Durata de viata
Echipamente si masini	2-16

Durata de viata si metoda de amortizare vor fi revizuite periodic, astfel incat sa existe o concordanta cu asteptarile privind beneficiile economice aduse de respectivele active.

e) Imobilizari necorporale

Imobilizarile necorporale sunt active identificabile, nemonetare, fara suport material si detinute in scopul productiei sau furnizarii de bunuri sau servicii, pentru a fi inchiriate tertilor sau pentru scopuri administrative.

Un activ necorporal este recunoscut in bilant daca se estimeaza ca va genera beneficii economice pentru companie si costul activului poate fi evaluat in mod credibil.

Imobilizarile necorporale sunt recunoscute la cost mai putin amortizarea cumulata si orice diminuari de valoare cunoscute.

Costurile aferente achizitionarii de softuri informatice sunt capitalizate si amortizate pe baza metodei liniare pe durata celor 3 ani de durata utila de viata.

f) Deprecierea activelor

Atunci cand valoarea contabila a unui activ depaseste valoarea recuperabila, pierderea inregistrata prin depreciere se regaseste in contul de profit si pierdere pentru active inregistrate la cost si tratata ca o reducere din reevaluare pentru activele inregistrate la valoarea de reevaluare, in masura in care pierderea inregistrata prin depreciere nu depaseste surplusul din reevaluare.

Valoarea recuperabila a activului este maximul dintre pretul de vanzare net al activului si valoarea de folosinta. Pretul net de vanzare este valoarea ce se poate obtine din vanzarea unui activ in cadrul unei tranzactii in care pretul este determinat obiectiv, in timp ce valoarea de utilizare este valoarea prezenta a fluxurilor de numerar viitoare estimate, care se asteapta sa fie generate din utilizarea continua a activului si din casarea lui la sfarsitul vietii utile. Valorile recuperabile se estimeaza pentru active individuale sau, daca nu este posibil, pentru unitatea generatoare de numerar.

g) Numerar si echivalente numerar

Disponibilitatile banesti sunt formate din numerar si depozite bancare pe termen scurt.

h) Datorii comerciale

Datoriile comerciale sunt inregistrate la valoarea de cost, care reprezinta valoarea justa a obligatiei ce va fi platita in viitor pentru bunurile si serviciile primite, indiferent daca au fost sau nu facturate catre Societate.

i) Provizioane pentru riscuri si cheltuieli

Provizioanele sunt recunoscute atunci cand Societatea are o obligatie curenta (legala sau implicita) generata de un eveniment anterior cand pentru decontarea obligatiei este probabil sa fie necesara o iesire de resurse sau o diminuare de creante care sa afecteze beneficiile economice pentru a onora obligatia respectiva sau recuperarea creantei si poate fi realizata o buna estimare a valorii obligatiilor.

Provizioanele sunt revizuite la data fiecarui bilant si ajustate pentru a reflecta cea mai buna estimare curenta. In cazul in care pentru stingerea unei obligatii nu mai este probabila o iesire de resurse, provizionul este anulat prin reluare la venituri.

j) Instrumente financiare

Instrumentele financiare folosite de Societate sunt formate din numerar, depozite la termen, creante si datorii. Instrumentele de acest tip sunt evaluate la valoarea justa.

k) Pensii si beneficii ulterioare angajarii

Drepturile salariatilor pe termen scurt includ salariile si contributiile la asigurarile sociale. Drepturile salariatilor pe termen scurt sunt recunoscute ca si cheltuieli o data cu prestarea serviciilor de catre acestia.

In cadrul activitatii curente pe care o desfasoara, Societatea efectueaza plati catre Statul Roman in beneficiul angajatilor sai pentru asigurari sociale. Toti salariatii Societatii sunt inclusi in planul de pensii al Statului Roman.

l) Impozite si taxe

Societatea inregistreaza impozit pe profit curent in conformitate cu legislatia romaneasca in vigoare la data situatiilor financiare. Datoriile legate de impozite si taxe sunt inregistrate in perioada la care se refera.

Calculul impozitului pe profit curent se bazeaza pe rezultatele raportate in declaratia privind impozitul pe profit intocmita pe baza situatiilor financiare ale Societatii, pregatite conform standardelor romanesti de contabilitate si ajustate pentru anumite elemente in functie de legislatia in vigoare.

ENERGONUCLEAR S.A.
NOTE LA SITUATIILE FINANCIARE
pentru exercitiul financiar incheiat la 31 decembrie 2015
(toate sumele sunt exprimate in RON ("RON"), daca nu este specificat altfel)

Impozitul pe profit curent este calculat ca procent aplicat la profitul contabil obtinut potrivit legislatiei romane, ajustat pentru anumite pozitii conform legislatiei fiscale (cu cheltuieli deductibile si cheltuieli nedeductibile fiscal, respectiv cu venituri impozabile si venituri neimpozabile) la o rata de 16 %.

Pentru obligatiile curente (legale sau implicite) legate de plata datoriilor catre stat si alte autoritati locale, generate de un eveniment anterior, pentru stingerea carora este probabil sa fie necesara o iesire de resurse sau o diminuare de creante care sa afecteze beneficiile economice, sunt recunoscute provizioane pentru taxe in cazul in care poate fi realizata o buna estimare a valorii acestor obligatii.

m) Capital social

Societatea recunoaste modificarile la capitalul social in conditiile prevazute de legislatia in vigoare si numai dupa aprobarea lor in Adunarea Generala Extraordinara a Actionarilor si inregistrarii acestora in Registrul Unic al Actionarilor.

n) Rezultatul perioadei

Toate elementele de natura veniturilor si a cheltuielilor recunoscute in perioada curenta sunt incluse in determinarea rezultatului net al exercitiului financiar.

o) Venituri

Veniturile sunt inregistrate in momentul in care riscurile semnificative si avantajele detinerii proprietatii asupra bunurilor sunt transferate clientului. Sumele reprezentand veniturile nu includ taxele de vanzare (TVA). Veniturile din prestarea de servicii sunt recunoscute in perioada in care au fost prestate si in corespondenta cu stadiul de executie.

Veniturile financiare s-au realizat pe seama dobanzilor la depozitele la termen si si a diferentelor favorabile de curs valutar inregistrate la plata in valuta si a celor determinate de reevaluarea conturilor .

p) Cheltuieli financiare

Cheltuielile financiare cuprind diferentele nefavorabile de curs valutar.

q) Continuitatea activitatii

Prezentele situatii financiare au fost intocmite in baza principiului continuitatii activitatii care presupune ca Societatea isi va continua si in exercitiul financiar 2016 cursul stabilit in conformitate cu scopul sau, si anume de a fi entitatea juridica in care se va implementa in viitor proiectul cu privire la dezvoltarea, constructia, punerea in functiune si exploatarea Unitatilor 3 si 4 de la CNE Cernavoda; activele si pasivele prezentate in situatiile financiare prescurtate au fost evaluate considerand acest aspect.

La aceasta data, actionarul unic impreuna cu China General Nuclear Power Corporation, viitor actionar al Energonuclear, pregatesc Acordul investitorilor in vederea semnarii si demararii proiectului.

Parti afiliate

1) In conformitate cu OMF 1802/2014, o entitate este afiliata unei societati daca:

- a) entitatea și entitatea raportoare fac parte din același grup (ceea ce înseamnă că fiecare societate-mamă, filială sau filială membră este legată celorlalte entități);
- b) o entitate este o întreprindere asociată sau o asociere în participație a unei entități membre a unui grup din care face parte și cealaltă entitate;
- c) ambele entități sunt asocieri în participație ale aceleiași părți terțe;
- d) o entitate asociata presupune indeplinirea cumulativa a doua conditii, respectiv detinerea unui interes de participare in cealalta entitate si exercitarea influentei semnificative asupra politicilor de exploatare si financiare ale acesteia;
- e) entitatea este un plan de beneficii postangajare în beneficiul angajaților entității raportoare sau ai unei entități legate entității raportoare. Dacă entitatea raportoare în sine este un asemenea plan, angajatorii care finanțează planul sunt, de asemenea, legați entității raportoare;
- f) entitatea este controlată sau controlată în comun de către o persoană definită la alin. 2);
- g) o persoană identificată la alin. 2) are o influență semnificativă asupra entității sau face parte din personalul-cheie din conducerea entității (sau din conducerea unei societăți-mamă a entității).

ENERGONUCLEAR S.A.
NOTE LA SITUATIILE FINANCIARE
pentru exercitiul financiar incheiat la 31 decembrie 2015
(toate sumele sunt exprimate in RON ("RON"), daca nu este specificat altfel)

2) O persoană sau un membru apropiat al familiei persoanei este afiliată (legată) unei entități raportoare dacă persoana respectivă:

- a) deține controlul sau controlul comun asupra entității raportoare;
- b) are o influență semnificativă asupra entității raportoare; sau
- c) face parte din personalul-cheie din conducerea entității raportoare sau din conducerea unei societăți-mamă a entității raportoare.

Tranzacțiile realizate de Societate cu partile afiliate sunt prezentate în Nota 11.

EnergONuclear SA nu are asocieri cu alte întreprinderi, nu detine titluri de participare strategică la alte societăți comerciale.

r) Corectarea erorilor contabile

Conform prevederilor OMF 1802/2014 cu modificările ulterioare, erorile din perioadele anterioare sunt omisiuni și declarații eronate cuprinse în situațiile financiare ale Societății pentru una sau mai multe perioade anterioare rezultând din greșeala de a utiliza, sau de a nu utiliza, informații credibile care erau disponibile la momentul la care situațiile financiare pentru acele perioade au fost aprobate spre a fi emise. Astfel de erori includ efectele greselilor matematice, greselilor de aplicare a politicilor contabile, ignorării sau interpretării gresite a evenimentelor.

Corectarea erorilor constatate în contabilitate se efectuează de către Societate pe seama rezultatului reportat și se înregistrează în situațiile financiare anuale.

s) Evenimente ulterioare datei bilanțului

Evenimentele ulterioare datei bilanțului care oferă informații suplimentare despre poziția Societății la data bilanțului (evenimente care conduc la ajustarea situațiilor financiare) sunt reflectate în situațiile financiare. Evenimentele ulterioare datei bilanțului care nu conduc la ajustarea situațiilor financiare sunt prezentate în note dacă acestea sunt semnificative.

t) Datorii și active contingente

O datorie contingentă este:

- o obligație potențială, apărută ca urmare a unor evenimente trecute, anterior datei bilanțului și a cărei existență va fi confirmată numai după apariția sau neapariția unui sau mai multor evenimente viitoare incerte, care nu pot fi în totalitate sub controlul companiei; sau
- o obligație curentă apărută ca urmare a unor evenimente trecute, anterior datei bilanțului, dar care nu este recunoscută deoarece:
 - ✓ nu este sigur că vor fi necesare ieșiri de resurse pentru stingerea acestei datorii; sau
 - ✓ valoarea datoriei nu poate fi evaluată suficient de credibil.

Datoriile contingente nu sunt recunoscute în situațiile financiare. Ele sunt prezentate cu excepția cazului în care posibilitatea unei ieșiri de resurse purtătoare de beneficii economice este îndepărtată. Un activ contingent nu este recunoscut în situațiile financiare; acesta este prezentat când este probabilă o intrare de beneficii economice viitoare.

NOTA 7: PARTICIPATII SI SURSE DE FINANTARE

La 31 decembrie 2015 capitalul social în valoare de 146.152.998.73 lei este format din 37.105.029 acțiuni cu o valoare nominală de 3,9389 lei fiecare. Capitalul social nu a fost modificat în exercitiul financiar 2015.

La 31 decembrie 2015 acționarul majoritar este SN Nuclerelectrica SA care deține 100% din acțiunile EnergONuclear așa cum este înregistrat în Registrul Acționarilor. EnergONuclear SA este filiala SN Nuclerelectrica SA.

	Sold la 31 decembrie 2014	%	Sold la 31 decembrie 2015	%
Societatea Nationala Nuclerelectrica S.A.	37.105.029	100%	37.105.029	100%

NOTA 8: INFORMATII PRIVIND SALARIATII, CONDUCEREA EXECUTIVA SI MEMBRII ORGANELOR DE ADMINISTRATIE

La 31 decembrie 2015 Societatea nu are obligatii referitoare la beneficii post-pensionare fata de fostii administratori sau directori.

Nu s-au acordat imprumuturi catre administratori sau directori. Societatea nu a constituit garantii si nu are alte obligatii fata de administratori sau directori. In timpul anului 2015 Societatea a inregistrat cheltuieli cu indemnizatiile membrilor consiliului de administratie in suma de 77.880 RON.

Cheltuielile salariale ale societatii sunt capitalizate in contul de imobilizari corporale in curs de executie.

Numarul mediu al salariatilor in cursul anului 2015 a fost de 20 de angajati. Directorul general este angajat pe baza de contract de mandat.

Din totalul cheltuielilor cu salariile capitalizate s-au inregistrat pe cheltuieli salariile si contributiile in suma de 21.048 RON aferente Proiectului BRIDGE in cadrul Programului Erasmus pentru care s-au primit fonduri in valoare de 4.800 EURO.

Cheltuielile cu salariile si contributiile aferente inregistrate in cursul anului 2015 comparativ cu cele din anul 2014 sunt urmatoarele:

Lei	2014	2015
Cheltuielile cu salariile personalului, din care:	3.378.510	2.182.177
<i>Cheltuieli privind despagubire contract mandat</i>	0	0
<i>Cheltuieli cu ajutoare concediere</i>	0	41.400
<i>Premii pensionare</i>	0	0
Cheltuieli cu tichete masa	50.069	0
Contributia unitatii la asigurarile sociale	666.932	354.885
Contributia unitatii pentru ajutorul de somaj	22.792	13.693
Contributia unitatii la asigurarile sociale de sanatate	175.916	115.709
Contributia unitatii la concedii si indemnizatii	28.671	18.561
Alte cheltuieli salariale	9.000	22.800
TOTAL	4.331.890	2.749.225

Salarii plătite sau de plătit aferente exercițiului financiar	Lei	
	2014	2015
pentru:		
-- indemnizatii membrii consiliul de administratie	84.960	77.880
--director general	255.478	217.175
--director economic / contabil șef	222.766	133.719
--director tehnic	278.321	99.604
--diferență personal	2.587.054	1.653.799

NOTA 9: PRINCIPALII INDICATORI ECONOMICO-FINANCIARI

	2014	2015
Indicatori de profitabilitate		
Rentabilitatea capitalului angajat		
Profit inainte de dobanda si impozitului pe profit (A)	180.587	29.045
Capital angajat (B)	150.956.378	150.250.519
(A) / (B)	0,12%	0,02%
Indicatori de lichiditate		
Indicatorul lichiditatii generale		
Active circulante (A)	6.760.152	2.648.577
Datorii curente (B)	282.167	148.303
(A) / (B)	23,96	17,86
Indicatori de activitate		
Rata activelor totale		
Profit inainte de dobanzi si impozit (A)	180.587	29.045
Total Activ (B)	151.238.545	150.398.363
A/B	0,12%	0,02%

NOTA 10: ALTE INFORMATII

a) Informatii despre Societate

EnergONuclear SA ("Societatea") este o societate pe actiuni infiintata in 2009 in conformitate cu Hotararea Guvernului („HG”) nr. 1565/2008, sediul social fiind inregistrat la adresa Str. Vasile Lascar nr. 5-7, etaj 3, sector 2, Bucuresti, Romania. Societatea este inregistrata la Registrul Comertului cu numarul J40/3999/2009.

Scopul Societatii este realizarea unui proiect ce consta in dezvoltarea, constructia, punerea in functiune si exploatarea Unitatilor 3 si 4 de la CNE Cernavoda.

Acest proiect se va realiza in doua etape. Pe parcursul primei etape, investitorii vor perfecta aranjamentele comerciale privind constructia celor doua unitati, exploatarea pe termen lung, precum si modalitatile efective de finantare.

Pe parcursul etapei a doua a proiectului urmeaza sa fie construite, puse in functiune si date in exploatare comerciala cele doua unitati nucleare. Fiecare dintre actionari va contribui la acoperirea costurilor proiectului cu sume corespunzatoare cotei de participare la capitalul social al Societatii.

Obiectul principal de activitate potrivit Actului constitutiv este:

- pentru prima etapa - Activitati de inginerie si consultanta tehnica legate de acestea (CAEN Rev. 2 cod 7112);
- pentru etapa a doua - Productia de energie electrica (CAEN Rev. 2 cod 3511).

Bugetul alocat pentru aceasta etapa va fi utilizat pentru finantarea unor activitati pregatitoare: elaborarea specificatiilor tehnice si comerciale, cererilor de oferta, documentatiilor de inginerie si finantarea lucrarilor in santier avand un volum limitat, conform deciziilor Actionarului majoritar SN Nuclearelectrica SA.

b) Informatii privind relatiile cu partile afiliate, filialele si entitatile asociate

Societatea nu detine titluri de participare in alte societati comerciale.
 Detalii despre partile afiliate la 31 decembrie 2015:

Nume societate	Natura relatiei	Tara de origine	Sediu social
Societatea Nationala Nuclearelectrica SA	Actionar	Romania	Strada Polona no 65, Sector 1,010494, Bucuresti, Romania

ENERGONUCLEAR S.A.
NOTE LA SITUATIILE FINANCIARE
pentru exercitiul financiar incheiat la 31 decembrie 2015
(toate sumele sunt exprimate in RON ("RON"), daca nu este specificat altfel)

Detaliile despre soldurile la incheierea exercitiului financiar si tranzactiile in timpul anului curent cu societatile din cadrul grupului si filialele din cadrul grupului sunt incluse in Nota 11.

c) Informatii despre impozitul pe profit

Impozitul pe profitul curent se determina aplicand ratele de 16%.

	Precedent	Curent
Profit / (pierdere) contabil(a)	180.587	29.045
Deduceri si venituri neimpozabile	0	22.664
Cheltuieli nedeductibile	11.160	21.497
Rezerva legala	9.029	1.452
Profit / (pierdere) impozabil (a)	182.719	27.878
Impozit pe profit (16%), din care deduceri:	29.235	4.461
Sponsorizare	-	-
Impozit pe profit final	29.235	4.461

d) Cheltuieli cu chirii si rate achitate in cadrul unui contract de leasing operational

Societatea nu a incheiat contracte de leasing operational. Cheltuielile cu chiriile au fost de 219.456 RON pentru exercitiul financiar incheiat la 31 decembrie 2015, aferente sediului administrativ si 1.025 RON chirie dozoatoare Cumpana.

e) Auditarea situatiilor financiare

Auditul Societatii este asigurat de firma A.Co Internal and Financial Audit S.R.L. Onorariul auditorului este stabilit prin intelegerea dintre cele doua parti si in limita aprobata de CA SNN si este prevazut in contractul de prestari servicii intre Societate si A.Co Internal and Financial Audit S.R.L.

f) Impozite si taxe

Sistemul de impozitare din Romania este intr-o faza de dezvoltare permanenta si este supus unor interpretari variate, precum si unor schimbari constante care, uneori, sunt retroactive. In anumite situatii, autoritatile fiscale de consolidare si armonizare cu legislatia europeana pot trata diferit anumite aspecte, procedand la calcularea unor impozite si taxe suplimentare si a majorarilor de intarziere. In Romania, exercitiul financiar ramane deschis pentru verificare fiscala timp de 5 ani.

g) Reglementari privind protectia mediului

Societatea nu a inregistrat nici un fel de datorii contingente la 31 decembrie 2015 pentru nici un fel de costuri potentiale legate de mediu deoarece nu au existat astfel de evenimente contingente si prin urmare in acest moment nu este posibil sa se estimeze ce suma, daca exista, va trebui platita in legatura cu eventualele daune legate de mediu.

NOTA 11: SUME DATORATE SI DE PRIMIT DE LA PARTILE AFILIATE

Sumele datorate partilor afiliate la 31.12.2015, sunt prezentate dupa cum urmeaza :

Datorii catre partile afiliate

	1 ianuarie 2015	31 decembrie 2015
Societatea Nationala Nuclearelectrica S.A	5.558	1.537

ENERGONUCLEAR S.A.
NOTE LA SITUATIILE FINANCIARE
pentru exercitiul financiar incheiat la 31 decembrie 2015
(toate sumele sunt exprimate in RON ("RON"), daca nu este specificat altfel)

Achizițiile de la partile afiliate

	Tranzactii 2014	Tranzactii 2015
Societatea Nationala Nuclearelectrica S.A	70.476	20.832

Tranzactiile cu Societatea Nationala Nuclearelectrica S.A. se bazeaza in special pe contractele de inchiriere aferente locuintelor salariatilor EnergoNuclera si utilitati pentru spatiile de birouri din Cernavoda, spatii cedate sub forma de comodat catre Societate.

NOTA 12: CASA SI CONTURI LA BANCII

	1 ianuarie 2015	31 decembrie 2015
Conturi curente la banci, din care	6.551.666	2.558.406
- conturi curente-RON	4.681.759	2.456.213
- conturi curente-valuta	1.869.907	102.193
Casa in RON si valuta	9.393	7.871
Alte valori	0	0
Avansuri spre decontare	0	0
Total disponibilitati	6.561.059	2.566.277

NOTA 13: MANAGEMENTUL RISCULUI

Principalele riscuri la care este supusa Societatea si politicile aplicate sunt detaliate mai jos.

Riscul aferent mediului economic

Procesul de ajustare a valorilor in functie de risc care a avut loc pe pietele financiare internationale in ultimii ani a afectat performanta acestora, inclusiv piata financiar-banacara din Romania, conducand la o incertitudine crescuta cu privire la evolutia economica in viitor.

Criza curenta de lichiditate si creditare care a inceput la mijlocul anului 2008 a condus printre altele la un nivel scazut si acces dificil la fondurile de pe piata de capital si nivele scazute de lichiditate in sectorul bancar romanesc.

Creditorii Societatii pot fi de asemenea afectati de situatii de criza de lichiditate care le-ar putea afecta capacitatea de a-si onora datoriile curente.

Deteriorarea conditiilor de operare a creditorilor ar putea afecta si gestionarea previziunilor de flux de numerar si analiza de depreciere a activelor financiare si nefinanciare. In masura in care informatiile sunt disponibile, conducerea a reflectat estimari revizuite ale fluxurilor viitoare de numerar in politica sa de depreciere.

Conducerea Societatii nu poate estima evenimentele care ar putea avea un efect asupra sectorului bancar din Romania si ulterior ce efect ar putea avea asupra acestor situatii financiare.

Riscul legislativ

Controalele fiscale sunt frecvente in Romania, constand in verificari amanuntite ale registrelor contabile ale contribuabililor. Astfel de controale au loc uneori dupa luni sau chiar ani de zile de la stabilirea obligatiilor de plata. In functie de rezultatele acestor controale, societatile pot datora impozite si amenzi aditionale. In plus, legislatia fiscala este supusa unor modificari frecvente, iar autoritatile manifesta de multe ori inconsecventa in interpretarea legislatiei.

Riscul de lichiditate

Cea mai mare pondere in activele circulante este detinuta de casa si conturi la banci. Conducerea estimeaza faptul ca Societatea nu este expusa semnificativ riscului de lichiditate.

ENERGONUCLEAR S.A.
NOTE LA SITUATIILE FINANCIARE
pentru exercitiul financiar incheiat la 31 decembrie 2015
(toate sumele sunt exprimate in RON ("RON"), daca nu este specificat altfel)

Riscul valutar

Incepand cu data de 1 ianuarie 2004, Romania nu mai este considerata ca fiind un mediu economic hiperinflationist. Totusi, in contextul crizei financiare globale, exista un risc al deprecierei valorii activelor monetare nete exprimate in RON.

NOTA 14 : ANGAJAMENTE SI CONDITIONALITATI

i) Angajamente

Angajamentele comerciale la 31 decembrie 2015 sunt legate de serviciile consultanta juridica aferente realizarii proiectului de constructie a unitatilor 3 si 4 ale CNE Cernavoda, si sunt redade in tabelul urmator:

Furnizor	Contract	Suma contractata (valuta)	Suma contractata estimata (RON)	Suma ramasa (RON)
White&Case LLP	16/2011	EUR 386.480	1.732.242	68.965
OE- Tractebel	41/2009		89.504	0

Suma de 89.504 RON este aferenta contractului nr.41/2009 OE-Tractebel si reprezinta TVA nerecunoscut la rambursare in urma inspectiei fiscale si adaugata la investitia in curs.

ii) Litigii

Litigiul prin care EnergoNuclear SA a contestat trei dintre masurile dispuse prin Decizia nr 97/2011 emisa de Curtea de Conturi este in continuare pe rolul Tribunalul Bucuresti – Sectia a IX a Contencios, Administrativ si Fiscal. Stadiul actual : admite, in parte , actiunea si anuleaza Decizia nr.97/28.11.2011 a Curtii de Conturi-Camera de Conturi Bucuresti si incheierea nr.22/09.02.2012 a Curtii de Conturi a Romaniei in ceea ce priveste constatările punctate in decizie sub nr.1- cheltuieli ale activitatii de exploatare a unor plati aferente pre proiectului in care pentru anul 2009 pot fi recunoscute ca si cheltuieli de exploatare suma de 2.404.545,80 lei , ca si imobilizari suma de 2.047.226,20 lei, pentru anul 2010 pot fi recunoscute ca si cheltuieli de exploatare suma de 6.013.589,07 lei, ca si imobilizari suma de 3.574.981,96 lei si pct.2 (obligatii fiscale reprezentand impozit pe profit pe anii 2009 si 2010). Aceasta a fost pronuntata in sedinta publica in data de 22 decembrie 2014. Hotararea a fost atacata cu recurs de ambele parti, recursurile fiind admise, cauza fiind trimisa spre rejudecare Tribunalului Bucuresti – Sectia a IX a Contencios, Administrativ si Fiscal.

Litigiile cu fostii si actualii salariati ai EnergoNuclear SA sunt in continuare suspendate. Obiectul litigiilor cu salariatii este acordarea de prime de concediu de odihna in perioada 2009-2010 si sunt individuale. Litigiile au fost suspendate pana la solutionarea definitiva si irevocabila a dosarului cu Curtea de Conturi nr.14951/3/2012(mai sus mentionat).

Nu s-au constituit provizioane cu privire la aceste litigii.


NOTA 15: EVENIMENTE ULTERIOARE

Ca urmare a declararii China General Nuclear Power Corporation (CGN) ca investitor in Proiectul de realizare a Unitatilor 3 si 4 Cernavoda, in data de 09.11.2015, SN Nuclearelectrica si CGN au semnat Memorandumul de Intelegere privind dezvoltarea, construirea, operarea si dezafectarea Unitatilor 3 si 4 de la CNE Cernavoda . In cursul anului 2016 partile desfasoara un proces de negociere a Acordului Investitorilor si a Actului Constitutiv al noii companii de proiect care va prelua activitatea EnergoNuclear in vederea realizarii Proiectului.

Notele de la pagina 21 pana la pagina 36 fac parte integranta din situatiile financiare intocmite la data de 31 decembrie 2015 si au fost semnate la data de 11.05.2016.

ADMINISTRATOR,
CHIRICA Minodor Teodor

DIRECTOR GENERAL



INTOCMIT,
AM-PM EUROCONT S.R.L.

Persoana juridica autorizata membru CECCAR

